

APPEL A PROJETS

ANIMATION DE LA STATION MUE saison 2020



1. Contexte

Une étrange Station expérimentale s'est installée au sud de la Confluence. Ce camp de base insolite vous accueille et vous propose de devenir les pionniers de ce territoire en mutation. Sur une parcelle paysagée, la Station Mue se déploie autour d'une installation architecturale de plein air, sorte de nid géant offrant 750m² d'espaces à coloniser et à fertiliser. Espace ludique et de détente, terrain d'expression, de concertation, support d'initiatives citoyennes et d'innovations urbaines, la Station Mue est pensée comme un laboratoire ouvert à tous.

Depuis son inauguration en octobre 2018, la Station Mue a accueilli plus de 18 000 visiteurs.

L'appel à projets proposé s'inscrit dans la suite de cette première année d'exploitation.

2. Présentation de l'appel à projets

Objectifs

Cet appel à projets vise à structurer et renforcer la programmation de la Station Mue. Il offre la possibilité à tout porteur de projet qui le souhaite d'occuper ce lieu temporairement.

Les manifestations sélectionnées auront pour but :

- d'animer la Station dans un esprit de « vivre ensemble » et de « faire ensemble », qui privilégie la convivialité et la participation citoyenne,
- de mettre en valeur ce « laboratoire urbain » (les candidats doivent prendre connaissance de la conception du Champ de la Confluence).

Ce lieu encourage un événementiel de plein air original, autour de quatre axes :

- éco-responsabilité,
- accessibilité à tous les publics,
- diversité des formats et des genres : culturels, créatifs, pédagogiques, artistiques, sportifs...
- valorisation des associations, structures locales.

Créneaux proposés

La Station Mue ouvre ses portes en mai et entre en hivernage courant octobre. L'appel à projets court donc pendant la période :

- Juin (hors semaine 23)
- Juillet
- Septembre
- Octobre

Les propositions peuvent se positionner sur un week-end, un jour de semaine...

Démarches écologiques et éco-responsabilité

Les valeurs environnementales intrinsèques à la Station Mue, inscrites dans le nouveau secteur du Champ pour redonner de la place à la nature en ville, sont fortes et inspirantes.

Le porteur de projet s'engage à respecter une démarche éco-responsable pour son événement en veillant à :

- la sensibilisation au tri sur la plupart des manifestations, et l'utilisation de bacs de tri sélectif,
- la promotion des produits issus de l'agriculture bio ou de proximité dans le cadre des buvettes,
- l'utilisation de gobelets réutilisables, compostables ou recyclables dans le cadre des buvettes,
- la réduction des déchets à la source,
- la promotion des transports en commun et modes doux,
- plus globalement la sensibilisation à toutes les composantes du développement durable en milieu urbain (énergie, mobilité, gestion de l'eau, biodiversité, alimentation locale et durable, santé & bien être, etc.).

NB : Les prairies sont sources de biodiversité et ne sont pas accessibles au public. Le mode d'emploi technique de la Station Mue est disponible sur demande à fcluzel@lyon-confluence.fr

3. Conditions de participation

La SPL Lyon Confluence est propriétaire des lieux et engage une démarche de participation citoyenne avec l'ouverture de la Station Mue.

Le rôle de Lyon Confluence n'est pas d'acheter des prestations événementielles, mais de coordonner l'ensemble des manifestations organisées par des associations ou équipes responsables de leur projet.

Une convention d'occupation temporaire sera signée entre le porteur de projet qui occupera les lieux et la SPL Lyon Confluence.

Lyon Confluence met à disposition le site. Une prise en charge des fluides (eau, électricité) sera demandée en fonction de la jauge et de la durée de l'occupation.

Projets éligibles

La programmation peut accueillir une variété d'activités adressées à un large public tout en respectant l'ADN de la Station (voir la présentation annexée).

Soutien technique

Un appui technique pourra être accordé au porteur de projet sous forme de prise en charge de prestations en fonction de la nature du projet et du public visé, dans la limite de 20 % du budget global de l'opération.

Soutien en communication

Lyon Confluence apportera un soutien en communication : édition d'un programme de saison fin avril 2020, diffusion sur ses réseaux sociaux...

Sécurité

L'organisateur devra assurer une présence constante de bénévoles et/ou d'agents de sécurité / gardiennage pendant la durée de la manifestation.

Selon la jauge de la manifestation, un dossier OTEP devra être déposé deux mois avant au service festivité de la Ville de Lyon.

Retour d'expérience

Le bénéficiaire devra être en mesure de faire un retour qualitatif et quantitatif sur les réalisations conduites dans le cadre de l'appel à projets, en lien avec les objectifs visés et les critères identifiés ci-dessous notamment.

4. Sélection et calendrier

Contenu du dossier de candidature

Présentation de la structure porteuse du projet, de l'équipe et des moyens et personnels d'organisation mis en œuvre.

Présentation du projet

Un dossier de présentation devra comprendre à minima les éléments suivants :

- thème de la manifestation ou des animations,
- dates envisagées et durée de l'événement,
- moyens techniques prévus pour sa tenue et moyens de sécurité à prévoir,
- public visé et fréquentation envisagée,
- estimation du coût.

Critères d'analyse

Seront notamment pris en compte :

- la qualité et l'intérêt du projet présenté,
- la prise en compte de ce lieu atypique,
- les publics concernés par le projet et la fréquentation attendue,
- le coût estimé.

Calendrier prévisionnel de l'appel à projets

- 9 janvier 2020 : lancement de l'appel à projets
- 27 janvier – 14h : visite de la Station pour les structures qui le souhaitent
- 17 février : clôture de la réception des propositions
- Semaine du 2 mars : sélection des projets selon la qualité et la pertinence des propositions
- Début avril : fourniture des éléments de communication
- Semaine du 27 avril : édition du programme des événements Station Mue 2020

La date limite de dépôt des dossiers de candidature est fixée au lundi 17 février 2020, 17h.

**En version numérique, le dossier sera adressé à fcluzel@lyon-confluence.fr
copie à lviel@lyon-confluence.fr**

Annexe

- Présentation de la Station Mue


CONNAISSEZ-VOUS L'HISTOIRE DE

LA STATION MUE?



Il était une fois un morceau de terre de 6 hectares au confluent du Rhône et de la Saône. Cet ancien territoire délaissé et marqué par son histoire industrielle laisse place au Champ, un nouveau quartier de La Confluence préfigurateur du monde de demain. Un monde conscient et respectueux d'être partie intégrante de la nature. Et non plus seulement son maître, bienveillant par opportunisme.

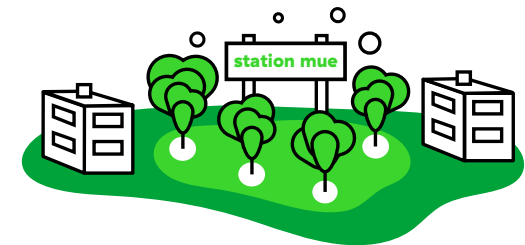
Le Champ porte bien son nom : une terre qui redevient fertile et se transforme en parc boisé. Une terre où s'épanouissent 1000 arbres et des milliers d'insectes, heureux d'être protégés par des hibernaculum conçus à leur attention. Une terre où des bâtiments neufs et des anciennes halles renovées accueillent des industries créatives. Une terre où s'expérimentent de nouveaux procédés, plus durables : usage de béton recyclé, mélanges de terre, limon, déchets végétaux... pour créer un sol fertile.



La Station Mue est un message (« Ici, le monde change »), un engagement (nous ne ferons plus jamais la ville comme hier), une preuve (le changement est à l'œuvre), un laboratoire (tout est à inventer, testons-le ici, maintenant, ensemble). Les expérimentations sociales, culturelles et écologiques vont s'y déployer, le temps que les arbres poussent (il leur faut une bonne quinzaine d'années) et que les métropolitains s'approprient cette forêt en cœur de ville... On y va ?




Au milieu de ce vaste champ urbain où règne la nature, un organisme original a poussé. Une structure de 750 m² toute de bois, sur laquelle s'accrochent des désirs et des infos à partager. C'est la Station Mue. Dans cette Station, on s'y abrite pour pique-niquer, bricoler, lire, rêver, écouter un concert, s'y rencontrer pour échanger, philosopher ou dialoguer avec ceux qui font la ville, architectes, urbanistes, techniciens. Un lieu ouvert au vent, au gens, aux idées. Un lieu où information et concertation fertilisent les esprits, comme les lombrics fertilisent la terre.

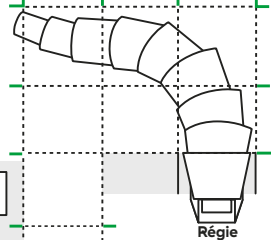


PLAN DE LA STATION MUE

La Station Mue est née de l'imagination du collectif Base, Bruit du frigo et On



ESPACE FOOD TRUCKS



Régie

BUVETTE
VESTIAIRE

Espace technique
ouvert au public

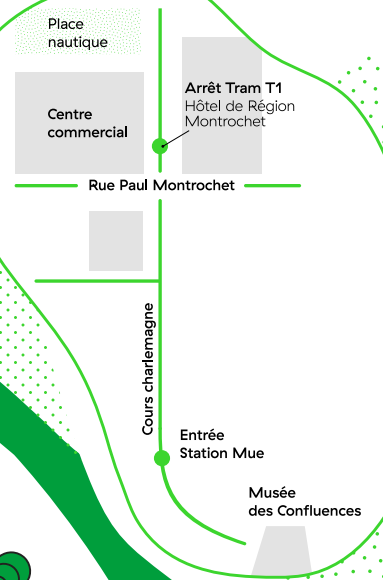
Scène 1

Scène 2

ENTRÉE PRINCIPALE

HIBERNACULUM

155 COURS CHARLEMAGNE



Sortie de secours

